Regionalentwicklung Vorarlberg

14-2 LAG-Sitzung

15.05.2014

LCT One, Dornbirn

Agenda 14/2 LAG-Sitzung

1. Beschlussfähigkeit, Tagesordnung, Protokoll
2. Bericht SVL
3. Bericht Regio-Walgau zum Entwickungsprozess
4. Berichte LAG-Management
   1. Stand der Projektumsetzung
   2. Stand der LES2020 Vorbereitungen
   3. Beschlüsse zum LES
5. Vorstellung Projekt und Beschluss
6. Allfälliges

1. Begrüßung, Beschlussfähigkeit, Protokoll

- Einladung, Anwesenheit, Beschlussfähigkeit
- Protokoll der letzten Sitzung

2. Bericht SVL

- LES Rahmen – Ausschreibung
  - Anforderungen an eine LAG
  - Auswahlkriterien
  - Finanzierung, Sockelfinanzierung

3. Bericht Regio-Walgau-Vorderland

- Stand der Vorbereitung
- Sich abzeichnende Themenschwerpunkte
- Weitere Vorbereitungen

4. Bericht LAG-Management

- Stand der Projektabwicklung
- Bericht zum Stand der LES2020 Vorbereitung
  - Themen:
    - LAG-Gebiet, LAG-Organisation, Beitrag zu den ELER-Schwerpunktsbereichen, Projektauswahl und Monitoring, indikatives Budget, weiteres Vorgehen
  - Unterlagen:
    - LE2020 Auszug LEADER, Beitrag zu ELER, Beitrag TZ,
- Beschlüsse zum LES

4.1 Abgeschlossene Projekte

	Übersicht der LEADER-Projekte		10.910.640,89	5.886.016,20	10.492.657,98	5.641.061,50
	Akronym	Projektträger	Aktuelle Gesamtkoster	Förderung	Abgerechne	F-Zahlung
1	Aktivfreizeit-Brüggele	Liftbetriebe Alberschwende	31.478,96	15.738,00	31.478,96	15.738,00
2	Albergo	Gemeinde Innerbraz	4.241,00	2.544,00	4.241,00	2.544,00
3	Alpenecho	Regio Groß Walsertal	57.881,50	28.940,00	57.881,50	28.940,00
4	Archiv BW	Regionalentwicklung BW	250.000,00	150.000,00	250.000,00	149.708,00
5	Archiv-GW	Regio Groß Walsertal	11.098,43	6.188,00	11.098,43	6.188,00
6	Arlbergbahn	Museumsverein Klostertal	90.000,00	44.998,00	90.000,00	44.998,00
7	Artenne	Schlatter Hildegard	14.752,00	8.851,00	14.752,85	8.851,00
8	Astromobile	Regio Groß Walsertal	15.241,00	8.586,00	15.241,00	8.586,00
9	Bahnhof	Gemeinde Andelsbuch	136.555,00	68.277,00	136.555,00	68.277,00
10	Bausubstanz Artenne	Artenne Nenzing	213.179,00	114.888,00	213.179,00	114.888,00
11	Bewusst-er-leben	Stand Montafon	80.161,02	40.079,00	80.161,02	40.079,00
12	Burgen	Gemeinde Satteins	164.791,18	87.516,00	164.791,18	87.516,00
13	Der Zukunft auf der Spur	Regionalentwicklung Vorarlberg	140.000,00	84.000,00	140.000,00	84.000,00
14	Dialogprozess	Regio Klostertal	28.000,00	16.800,00	28.000,00	16.800,00
15	Dreiklang	Sennerei Schnifis	14.216,40	8.529,00	14.216,40	8.529,00
16	Dreiklang II ARGE	ARGE Dreiklang	380.000,00	228.000,00	347.016,14	202.380,00
17	Dreiklang II Sennerei	Sennerei Schnifis	172.000,00	86.000,00	172.000,00	86.000,00
18	Energie-PS	AEEV	478.000,00	286.800,00	478.000,00	286.800,00
19	Erlebnispfade Brand	Gemeinde Brand	158.000,00	83.740,00	158.000,00	83.740,00
20	Erlebniswelt	Käsestraße-Bregenzerwald	210.000,00	125.999,00	210.000,00	125.999,00
21	Erzberg	Montafoner Kristbergbahn GmbH	238.500,00	123.864,00	238.500,00	123.864,00
22	Freiraum Ache BW	Regionalentwicklung BW	39.426,13	23.155,00	39.426,13	23.155,00
23	Gauertal	Stand Montafon	212.035,86	110.634,00	212.035,86	110.634,00
24	Genussakademie	Käsestraße-Bregenzerwald	168.717,64	84.358,00	168.717,64	84.358,00
25	Grenzerpfad	Gemeinde Sulzberg	33.570,00	16.758,00	33.570,00	16.785,00
26	GS Holz	Vorarlberger Holzbau Kunst	381.000,00	190.496,00	381.000,00	190.496,00
27	Jakobswege 2	Regionalentwicklung Vorarlberg	89.268,00	53.561,00		0,00
28	Klostertaler Bauerntafel	Regio Klostertal	37.890,49	18.802,00	37.890,49	18.802,00
29	Klostertalwoche	Regio Klostertal	38.000,00	22.800,00	38.000,00	22.800,00
30	Kochkunst Karin	Karin Kaufmann	190.000,00	90.003,00	190.000,00	86.589,00
31	KoopHolzForschung	Vorarlberger Holzbau Kunst	120.000,00	72.000,00	120.000,00	72.000,00
32	Kulturlandschaft	Stand Montafon	187.000,00	112.198,00	187.000,00	112.198,00
33	LAG-Management_08-09	Regionalentwicklung Vorarlberg	300.000,00	179.998,00	300.000,00	179.998,00

4.1 Abgeschlossene Projekte

34	LAG-Management_10-12	Regionalentwicklung Vorarlberg	464.208,05	278.525,00	464.207,90	278.524,00
35	LandArt-Gurtis	Gemeinde Nenzing	137.660,00	76.124,00	137.660,00	76.124,00
36	les13	Regionalentwicklung Vorarlberg	30.769,24	20.000,00	30.769,24	20.000,00
37	Maisäß-Dorf Schröcken	ARGE-Hotel Mohnenfluh	41.434,20	20.717,00	41.434,20	20.717,00
38	Mensch&Berg	Heimatschutzverein im Tale Montafon	158.000,00	89.588,00	158.000,00	89.588,00
39	Montafoner Museen	Stand Montafon	134.277,18	80.565,00	134.277,18	80.565,00
40	Mountainbike	Gmeinde Dünserberg	168.519,96	141.556,00	168.519,96	141.556,00
41	Musikanten	Musikverein Eichenberg	130.000,00	77.998,00	130.000,00	77.998,00
42	Musikheim	Gemeinde Hörbranz	29.192,42	17.515,00	29.192,42	17.515,00
43	Nahversorgung Aktiv	Verein dörfliche Lebensqualität und Nal	37.263,00	18.631,00	37.263,00	18.631,00
44	Naschmarkt	Willi Lässer	39.286,00	19.643,00	39.286,00	19.643,00
45	Nordic1	Regionalentwicklung Vorarlberg	54.883,21	32.929,00	54.883,21	32.929,00
46	Nordic-Mobilisierung	ARGE-Nordic in Gründung	201.500,00	110.906,00	92.582,06	46.386,00
47	NW-Kinderbetreuung	Gemeinde Hörbranz	21.703,00	13.021,00	21.703,00	13.021,00
48	Pfarrhof	Pfarre Sulzberg	40.000,00	24.000,00	40.000,00	24.000,00
49	ProNahversorgung	Verein dörfliche Lebensqualität und Nal	250.000,00	150.000,00	208.484,88	125.090,00
50	RM-Praxislehrgang CH-A	Regionalentwicklung Vorarlberg	16.955,00	11.868,00	16.955,00	11.868,50
51	Sanierung-Vonblonhaus	Gemeinde Thüringen Immobilienverwalt	447.000,00	228.022,00	447.000,00	228.022,00
52	Seeufer	Gemeinde Lochau	71.846,83	43.108,00	71.846,83	43.108,00
53	Sennerei Laden	Sennerei Thüringerberg	90.000,00	40.890,00	90.000,00	40.890,00
54	Ski.Kultur.Arlberg	Ski.Kultur.Arlberg	210.000,00	126.000,00	210.000,00	126.000,00
55	Stickerei	Gemeinde Innerbraz	31.413,00	18.847,00	31.413,33	18.847,00
56	Treffpunkt-Göfis	Gemeinde Göfis	92.000,00	48.792,00	92.000,00	48.792,00
57	Treffpunkt-Göfis-Bau	Gemeinde Göfis	140.000,00	70.000,00	140.000,00	70.000,00
58	Vereinshaus-G	Kulturverein Göfis	93.000,00	47.346,00	93.000,00	47.343,00
59	Verwall	Regio Klostertal	60.747,00	36.448,20	60.747,36	36.448,00
60	ViaValtelina	Stand Montafon	92.734,19	51.599,00	92.734,19	51.599,00
61	Vonblonhaus	Gemeinde Thüringen	108.739,00	56.501,00	108.739,58	56.501,00
62	Wassertal	Regio Groß Walsertal	42.713,00	21.356,00	42.713,00	21.356,00
63	Weisstannenpreis	Waldverband	35.300,00	21.180,00		0,00
64	Welterbe MMP BW	Regionalentwicklung BW	32.145,00	19.287,00	32.145,17	19.286,00
65	Werkraum-Haus	Werkraum Bregenzerwald	274.348,00	137.174,00	274.347,87	137.174,00
66	Werkraum-Haus-Bau	Werkraum Bregenzerwald	2.200.000,00	991.980,00	2.090.000,00	940.500,00
67	WITUS	Tourismusbüro Bezau	18.000,00	10.800,00	18.000,00	10.800,00
68	Zusammenarbeit	Regionalentwicklung BW	230.000,00	138.000,00	230.000,00	138.000,00

4.1 Laufende Projekte

	Übersicht der LEADER-Projekte		2.576.667,00	1.509.178,36	623.415,78	361.318,80
	Akronym	Projektträger	Aktuelle Gesamtkosten	Förderung	Abgerechne	F-Zahlung
1	Alte Bausubstanz BW	Regionalentwicklung BW	200.000,00	120.000,00	170.927,15	102.556,00
2	Bewegung	Regionalentwicklung Vorarlberg	55.600,00	33.360,00		
3	BSP-Zentrum	Regio Groß Walsertal	30.000,00	18.000,00		
4	Bürger-PPP	Regionalentwicklung Vorarlberg	16.000,00	9.600,00		
5	ccAlps	Regionalentwicklung Vorarlberg	170.000,00	102.000,00	48.328,00	28.996,80
6	Dreiklang III	ARGE Dreiklang	144.000,00	86.400,00		
7	Ehrlich-BW	WITUS	60.500,00	30.250,00		
8	Energiepotential	AEEV	167.500,00	100.500,00	105.111,15	63.066,00
9	Engagement	Lebenshilfe Vorarlberg	127.000,00	76.200,00	81.185,17	48.711,00
10	Geisserweg-Bizau	Gemeinde Bizau	45.000,00	27.000,00		
11	Göfner-Produkte	Verein Göfner Dorfmarkt	46.405,00	23.202,50		
12	Grünerring	Lech/Zürs Tourismus	383.000,00	207.011,50	217.864,31	117.989,00
13	Handel-BW	Regionalentwicklung BW	56.800,00	34.080,00		
14	JuWi-Walgau	WIGE Frastanz	90.000,00	54.000,00		
15	Klangraum-Stein	Regio Groß Walsertal	61.000,00	33.550,00		
16	KU-KU-KU	LAG-Westallgäu Bayrischer Bodensee	10.000,00	6.000,00		
17	L.O.T.	Regionalentwicklung Vorarlberg	8.572,00	8.572,00		
18	LAG-Management 13-14	Regionalentwicklung Vorarlberg	310.000,00	186.000,00		
19	LES-EVALU	Regionalentwicklung Vorarlberg	101.090,00	60.654,00		
20	MaHilf	Erholungsheim Maria Hilf	18.000,00	10.800,00		
21	matKultErbe	Stand Montafon	73.500,00	44.100,00		
22	NaturFreiZeit	Gemeinde Hörbranz	17.000,00	10.200,00		
24	Quellenstiege-Laterns	Gemeinde Laterns	44.200,00	22.798,36		
25	Sammeln-Sichten	Verein Kulturgütersammlung Walgau	80.000,00	48.000,00		
26	üser Wirtshus	üser Wirtshus eGen	261.500,00	156.900,00		

4.2 Bericht Stand der LES Ausarbeitung

- Konsultation abgeschlossen, Anregungen eingearbeitet
- Seit 8.4.2014 liegt das Programm LE 2014-2020 „Allianz fürs Land“ final draft vor – Vorgaben:
  1. Inhaltliche Vorgaben zum LES
     1. Gliederung nach strategischen Aktionsfelder – Sektoren
     2. Beitrag zu den Schwerpunktbereichen nach ELER (TZ-ESI)
     3. Anhaltspunkte zum Indikatoren-Set für Projektauswahl und LES Monitoring
  2. Anforderungen an die LAG Organisation
  3. Anforderungen an Steuerung und Qualitätssicherung
  4. Hinweise zu Kosten und Budget

4.2.1 Vorgabe Strategische Aktionsfelder - Sektoren

(vgl. LE Seite 402, 19.2)

- Steigerung der Wertschöpfung (Regionales Wirtschaften)
  - Land- und Forstwirtschaft
  - Tourismus
  - Wirtschaft, Gewerbe, KMU, EPU
  - Energieproduktion
- Festigung oder nachhaltige Weiterentwicklung der natürlichen Ressourcen und des kulturellen Erbes (Umweltorientierung)
  - Natur- und Ökosysteme
  - Kultur
  - Handwerk
- Stärkung der für das Gemeinwohl wichtigen Strukturen und Funktionen (Lokaler Zusammenhalt)
  - Dienstleistungen
  - Nahversorgung
  - Regionales Lernen und Beteiligungskultur

4.2.1 bisherige Gliederung der LES

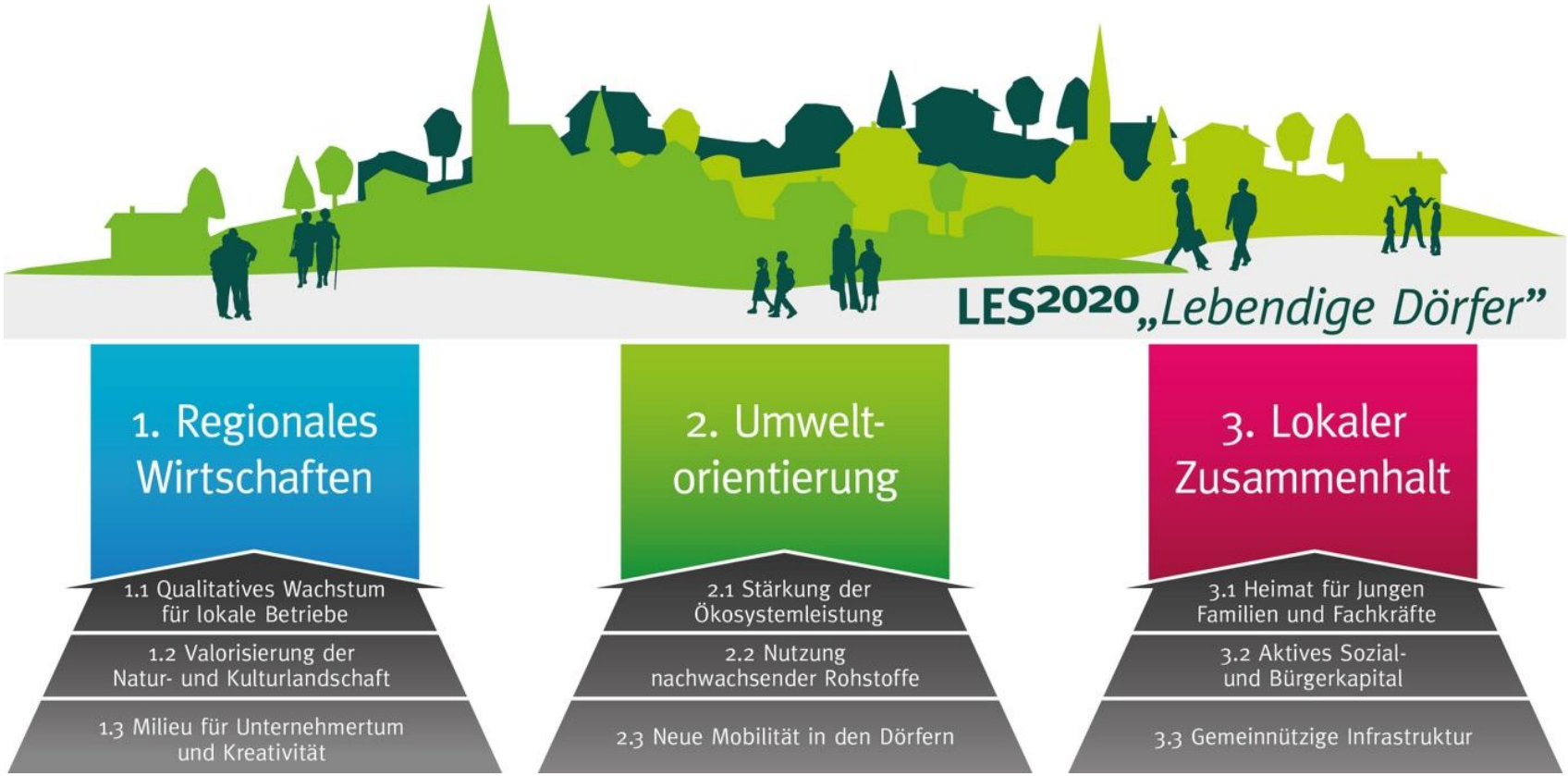

4.2.1 Gliederung nach strategischen Aktionsfelder und Sektoren

1. Steigerung der Wertschöpfung		2. Festigung der natürlichen Ressourcen und des kulturellen Erbes		3. Stärkung der für das Gemeinwohl wichtigen Strukturen und Funktionen	
Land und Forstwirtschaft		**Natur- und Ökosysteme**		**Dienstleistungen**	
1WS.01	Neue Betriebsformen in der regionalen Öko-Land- und Ernährungswirtschaft	2NH.01	Lokale Entwicklungskonzepte unter Betracht der Ökosystemleistung	3GW.01	Entwicklung von Attraktivität rund um junge Familien
1WS.02	Neu Kooperationen mit Tourismus und Gewerbe	2NH.02	Wissensvermittlung zu Chancen und Risiken des Klimawandel	3GW.02	Schaffung geeignete Rahmenbedingungen für eine aktive Zuwanderung
Tourismus, Erholungsraum		**Kultur**		3GW.03	Strukturen für ein gesellschaftliches, soziales Engagement
1WS.03	Nachhaltiger Erschließung von Naherholungsgebieten	2NH.03	Erlebbares lokales Natur- und Kulturgut	**Nahversorgung**	
Wirtschaft, Gewerbe, KMU, EPU		2NH.04	Kreative Nutzung alter Bausubstanz in den Dörfern	3GW.04	Entwicklung neuer Wohnqualität in den Dörfern
1WS.04	CO2 reduziertes Handeln und Wirtschaften	**Handwerk**		3GW.05	Schaffung von Begegnungs- und Lernräume in den Dörfern
1WS.05	Ausbau regionaler Kooperationen	2NH.05	Nutzung von Synergien zwischen Kultur und Unternehmertum	3GW.06	Erweiterung der Wohnsprengelnahversorgung
1WS.06	Verbesserte Rahmenbedingungen für GründerInnen Milieu			3GW.07	Erschließung von Wegen für NMIV im Dorf und Erarbeitung von "Shared Space" Konzepten
Energieproduktion				**Regionales Lernen und Beteiligungskultur**	
1WS.07	Nutzung erneuerbarer Ressourcen			3GW.08	Aufbau von gesellschaftlichen Lernlandschaften
1WS.08	Errichtung von Gemeinschaftsanlagen zur Energieerzeugung			3GW.09	Organisation öffentliche Beteiligungsprozesse zur Entscheidungsfindung
1WS.09	Vorbildliche Energieeffizienzmaßnahmen			3GW.10	Vermittlung von Wissen und Beteiligung an Gesundheitspräventionsmaßnahmen

Regionalentwicklung Vorarlberg

4.2.1 Beitrag der LES-Maßnahme zu den ELER-Schwerpunktbereichen

Aktionsfeld/Sektor/LEADER-Maßnahme/Schwerpunkts-Bereich-L		1A	1B	1C	2A	2B	3A	3B	3C	3D	4A	4B	4C	4D	4E	5A	5B	5C	5D	5E	6A	6B	6C
1. Steigerung der Wertschöpfung																							
Land und Forstwirtschaft																							
1WS.01	Neue Betriebsformen in der regionalen Öko-Land- und Ernährungswirtschaft				√																		
1WS.02	Neu Kooperationen mit Tourismus und Gewerbe						√																
Tourismus, Erholungsraum																							
1WS.03	Nachhaltiger Erschließung von Naherholungsgebieten																					√	
Wirtschaft, Gewerbe, KMU, EPU																							
1WS.04	CO2 reduziertes Handeln und Wirtschaften																√						
1WS.05	Ausbau regionaler Kooperationen						√																
1WS.06	Verbesserte Rahmenbedingungen für GründerInnen Milieu																				√		
Energieproduktion																							
1WS.07	Nutzung erneuerbarer Ressourcen																	√					
1WS.08	Errichtung von Gemeinschaftsanlagen zur Energieerzeugung																	√					
1WS.09	Vorbildliche Energieeffizienzmaßnahmen																	√					
2. Festigung oder nachhaltige Weiterentwicklung der natürlichen Ressourcen und des kulturellen Erbes																							
Natur- und Ökosysteme																							
2NH.01	Lokale Entwicklungskonzepte unter Betracht der Ökosystemleistung										√												
2NH.02	Wissensvermittlung zu Chancen und Risiken des Klimawandel	√																					
Kultur																							
2NH.03	Erlebbares lokales Natur- und Kulturgut																					√	
2NH.04	Kreative Nutzung alter Bausubstanz in den Dörfern																					√	
Handwerk																							
2NH.05	Nutzung von Synergien zwischen Kultur und Unternehmertum																					√	
3. Stärkung der für das Gemeinwohl wichtigen Strukturen und Funktionen																							
Dienstleistungen																							
3GW.01	Entwicklung von Attraktivität rund um junge Familien																					√	
3GW.02	Schaffung geeignete Rahmenbedingungen für eine aktive Zuwanderung																					√	
3GW.03	Ausbau von Strukturen für ein gesellschaftliches, soziales Engagement																					√	
Nahversorgung																							
3GW.04	Entwicklung neuer Wohnqualität in den Dörfern																					√	
3GW.05	Schaffung von Begegnungs- und Lernräume in den Dörfern																					√	
3GW.06	Erweiterung der Wohnsprengelnahversorgung																					√	
3GW.07	Erschließung von Wegen für NMIV im Dorf und Erarbeitung von "Shared Space" Konzepten																					√	
Regionales Lernen und Beteiligungskultur																							
3GW.08	Aufbau von gesellschaftlichen Lernlandschaften																					√	
3GW.09	Organisation öffentliche Beteiligungsprozesse zur Entscheidungsfindung																					√	
3GW.10	Vermittlung von Wissen und Beteiligung an Gesundheitspräventionsmaßnahmen																					√	

4.2.1 Beitrag der LES-Maßnahmen zu den TZ-ESI-Fond

Aktionsfeld/Sektor/LEADER-Maßnahme/TZ		01-FTEI.1	01-FTEI.2	01-FTEI.3	01-FTEI.4	01-FTEI.5	01-FTEI.6	02-IKT.1	03-KMU.1	03-KMU.2	03-KMU.3	03-KMU.4	03-KMU.5	03-KMU.6	03-KMU.7	03-KMU.8	03-KMU.9	04-CO2.1	04-CO2.2	04-CO2.3	04-CO2.4	04-CO2.5	05-KLIMA.1	05-KLIMA.2	05-KLIMA.3	06-UMW/RE.1	06-UMW/RE.2	06-UMW/RE.3	06-UMW/RE.4	06-UMW/RE.5	06-UMW/RE.6	07-VERK.1	08-EMPL.1	08-EMPL.2	08-EMPL.3	09-POV.1	09-POV.2	09-POV.3	09-POV.4	10-LLL.1	10-LLL.2	11-GOV.1	11-GOV.2	11-GOV.3
1. Steigerung der Wertschöpfung																																											
Land und Forstwirtschaft																																											
1WS.01	Neue Betriebsformen in der regionalen Öko-Land- und Ernährungswirtschaft									√																																	
1WS.02	Neu Kooperationen mit Tourismus und Gewerbe										√																																
Tourismus, Erholungsraum																																											
1WS.03	Nachhaltiger Erschließung von Naherholungsgebieten																																		√								
Wirtschaft, Gewerbe, KMU, EPU																																											
1WS.04	CO2 reduziertes Handeln und Wirtschaften																										√																
1WS.05	Ausbau regionaler Kooperationen										√																																
1WS.06	Verbesserte Rahmenbedingungen für GründerInnen Milieu													√																													
Energieproduktion																																											
1WS.07	Nutzung erneuerbarer Ressourcen																	√																									
1WS.08	Errichtung von Gemeinschaftsanlagen zur Energieerzeugung																	√																									
1WS.09	Vorbildliche Energieeffizienzmaßnahmen																		√																								
2. Festigung oder nachhaltige Weiterentwicklung der natürlichen Ressourcen und des kulturellen Erbes																																											
Natur- und Ökosysteme																																											
2NH.01	Lokale Entwicklungskonzepte unter Betracht der Ökosystemleistung																								√																		
2NH.02	Wissensvermittlung zu Chancen und Risiken des Klimawandel																							√																			
Kultur																																											
2NH.03	Erlebbares lokales Natur- und Kulturgut																																		√								
2NH.04	Kreative Nutzung alter Bausubstanz in den Dörfern																																		√								
Handwerk																																											
2NH.05	Nutzung von Synergien zwischen Kultur und Unternehmertum																																		√								
3. Stärkung der für das Gemeinwohl wichtigen Strukturen und Funktionen																																											
Dienstleistungen																																											
3GW.01	Entwicklung von Attraktivität rund um junge Familien																																		√								
3GW.02	Schaffung geeignete Rahmenbedingungen für eine aktive Zuwanderung																																		√								
3GW.03	Ausbau von Strukturen für ein gesellschaftliches, soziales Engagement																																		√								
Nahversorgung																																											
3GW.04	Entwicklung neuer Wohnqualität in den Dörfern																																		√								
3GW.05	Schaffung von Begegnungs- und Lernräume in den Dörfern																																		√								
3GW.06	Erweiterung der Wohnsprengelnahversorgung																																		√								
3GW.07	Erschließung von Wegen für NMIV im Dorf und Erarbeitung von "Shared Space" Konzepten																																		√								
Regionales Lernen und Beteiligungskultur																																											
3GW.08	Aufbau von gesellschaftlichen Lernlandschaften																																						√				
3GW.09	Organisation öffentliche Beteiligungsprozesse zur Entscheidungsfindung																																		√								
3GW.10	Vermittlung von Wissen und Beteiligung an Gesundheitspräventionsmaßnahmen																																						√				

4.2.1 Qualitative Indikatoren zur Projektauswahl und LES Monitoring

Qualitätskriterien zur Projektauswahl und -Steuerung	Erläuterung	Bewertung					Anmerkung
		1	2	3	4	5	
EINHALTUNG FORMALKRITERIEN							
Qualifikation der Projektbeteiligten							
Finanzierung und Wirtschaftlichkeit des Projekts							
Einhaltung des BVerGs							
Vollständigkeit der Darstellung							
BEITRAG zum LE + LES							
zum LE Schwerpunktsbereich							
betreffende(r) Schwerpunkt							
zu den erwarteten Ergebnissen im LES							
Lernende Region							
Gesteigerte Fähigkeit zur Mitgestaltung und Kenntniss der Zusammenhänge							
Gesteigerte Gesprächs- und Demokratiekultur, Selbstbewußtsein							
Gesteigerte Eigenverantwortung, Trendsetter und Opinion Leader							
Nachhaltiger (politischer) Entscheidungen							
Ermöglichung weiterer, umfassender Maßnahmen							
Auseinandersetzung mit den Themen der Suffizienz und Gemeinwohlökonomie							
Mensch und Natur							
Wirtschaftswachstum und Lebensqualität							
Wohlstand und Wohlbefinden (Berücksichtigung von: "Global happiness Indicator")							
Festhalten und Loslassen (der Zeit/Situation angepasste Strukturen anstreben)							
Inwertsetzung der Natur- und Kulturlandschaft							
Stärkung der regionalen Wirtschaftskreisläufe							
Innovator für neue Kooperationen							
zu den Querschnittsthemen							
Ökologischen Nachhaltigkeit							
Sozialen Nachhaltigkeit und örtlichem Zusammenhalt							
Gleichstellung							
Stärkung Zusammenarbeit, Kooperation							
Steigerung der Innovationstätigkeit							
zum Aufbau von Vorzeigebeispielen							
Vorzeigebeispiel etablieren							
QUALITATIVE / QUANTITATIVE DARSTELLUNG							
Steigerung der Wertschöpfung:							
Nachhaltige Weiterentwicklung der natürlichen Ressourcen und des kulturellen Erbes:							
Stärkung der für das Gemeinwohl wichtigen Strukturen und Funktionen:							

Allgemeine Vorgabekriterien nach LE

Formelle Kriterien:
Ausmaß des Beitrags zur Zielerreichung der LES
Beitrag zur Umsetzung des Aktionsplans
Einhaltung des Vergaberechts, soweit das Vergaberecht anzuwenden ist
Nachweis der fachlichen Qualität
Wirtschaftlichkeit des Projekts

Inhaltlich, qualitative Kriterien:
Ökologische Nachhaltigkeit
Soziale Nachhaltigkeit
Ökonomische Nachhaltigkeit
Verbindung mehrerer Sektoren
Innovationsgrad
Kooperation
Gleichstellungsorientierung

4.2.1 Quantitative Indikatoren zur Projektauswahl und LES-Monitoring

Indikatoren-quantitativer-Output		LEADER-Maßnahme	Neue Betriebsformen in der regionalen Öko-Land- und Ernährungswirtschaft	Neu Kooperationen mit Tourismus und Gewerbe	Nachhaltiger Erschließung von Naherholungsgebieten	CO2 reduziertes Handeln und Wirtschaften	Ausbau regionaler Kooperationen	Verbesserte Rahmenbedingungen für GründerInnen Milieu	Nutzung erneuerbarer Ressourcen	Errichtung von Gemeinschaftsanlagen zur Energieerzeugung	Vorbildliche Energieeffizienzmaßnahmen	Lokale Entwicklungskonzepte unter Betracht der Ökosystemleistung	Wissensvermittlung zu Chancen und Risiken des Klimawandel	Erlebbares lokales Natur- und Kulturgut	Kreative Nutzung alter Bausubstanz in den Dörfern	Nutzung von Synergien zwischen Kultur und Unternehmertum	Entwicklung von Attraktivität rund um junge Familien	Schaffung geeignete Rahmenbedingungen für eine aktive Zuwanderung	Ausbau von Strukturen für ein gesellschaftliches, soziales Engagement	Entwicklung neuer Wohnqualität in den Dörfern	Schaffung von Begegnungs- und Lernräume in den Dörfern	Erweiterung der Wohnsprengenhalversorgung	Erschließung von Wegen für NMIV im Dorf und Erarbeitung von "Shared Space" Konzepten	Aufbau von gesellschaftlichen Lernlandschaften	Organisation öffentliche Beteiligungsprozesse zur Entscheidungsfindung	Vermittlung von Wissen und Beteiligung an Gesundheitspräventionsmaßn
		LEADER-Maßnahme Kürzel	1WS.01	1WS.02	1WS.03	1WS.04	1WS.05	1WS.06	1WS.07	1WS.08	1WS.09	2NH.01	2NH.02	2NH.03	2NH.04	2NH.05	3GW.01	3GW.02	3GW.03	3GW.04	3GW.05	3GW.06	3GW.07	3GW.08	3GW.09	3GW.10
Sektor	**Indikator**	**Einheit**																								
Projektteilnehmer																										
	Projektteilnehmer < 25	Anzahl	√	√	√	√	√	√	√	√	√	√	√	√	√	√	√	√	√	√	√	√	√	√	√	√
	Projektteilnehmer > 25	Anzahl	√	√	√	√	√	√	√	√	√	√	√	√	√	√	√	√	√	√	√	√	√	√	√	√
	Betroffene Bürger	Anteil in %	√	√	√	√	√	√	√	√	√	√	√	√	√	√	√	√	√	√	√	√	√	√	√	√
	Beteiligte Gemeinden	Anzahl	√	√	√	√	√	√	√	√	√	√	√	√	√	√	√	√	√	√	√	√	√	√	√	√
Betriebe																										
	Betroffene Betriebe	Anzahl	√	√	√	√	√				√				√	√		√		√		√				
	Neue Betriebe	Anzahl	√	√		√	√	√	√	√								√								
	Neue Ökolandbetriebe	Anzahl	√			√												√								
	Neuartige Formen der Organisation	Anzahl	√			√	√	√		√								√	√	√	√					
Beschäftigung																										
	Sicherung von Arbeitsplätzen	Anzahl	√	√	√	√	√	√	√	√				√	√	√	√	√	√	√	√	√	√	√		
	NEUE Arbeitsplätze Männer	Anzahl	√	√	√	√	√	√	√	√				√	√		√	√	√		√	√				
	NEUE Arbeitsplätze Frauen	Anzahl	√	√	√	√	√	√	√	√				√	√		√	√	√		√	√				
Produkte-Dienstleistungen																										
	NEUE Produkte Dienstleistungen	Anzahl	√				√	√	√			√	√	√	√		√	√		√		√		√	√	√
	NEUES Sortiment	Anzahl	√					√	√																	
	NEUE Kombinationen zur Erschließung regionaler Potentiale	Anzahl	√	√	√		√			√	√			√	√				√			√				
	NEUE Querverbindungen und Sektorübergreifende Zusammenarbeit	Anzahl	√	√	√		√	√	√		√	√		√	√	√	√	√		√		√	√			
	NEUE Kooperationen	Anzahl	√	√			√	√	√	√	√			√	√	√	√	√		√	√	√		√		
	NEUE Geschäftsverbindungen	Anzahl	√	√			√	√	√		√		√		√	√										
	Steigerung regionaler Wertschöpfung	Euro	√		√			√	√	√			√	√	√			√				√				
	Steigerung in Nächtigungskategorie	Anzahl		√	√			√						√												
Marktentwicklung																										
	Milchpreisentwicklung	Veränderung in %		√		√	√																			
	Holzpreisentwicklung	Veränderung in %				√	√		√	√																
	Kaufkraftentwicklung	Veränderung in %		√		√	√								√	√	√	√	√	√		√	√			
Wertschöpfung				√																						
	Investitionen	€	√	√	√		√	√		√			√	√	√	√	√			√		√	√	√		
	Wertschöpfungstiefe	im Verhältnis Erlöse-Materialeinsatz in %	√	√		√		√	√	√					√	√				√						
	Steigerung regionale Wertschöpfung 1.Ebene	€/a Wertezuwachs in der Region	√	√	√				√	√	√			√	√					√		√	√			
	Steigerung regionale Wertschöpfung 2.Ebene	€/a Wertezuwachs in der Region	√	√	√				√	√					√											
Gesellschaft																										
	Bevölkerungswachtum	Veränderung in 10 Jahre in %			√									√			√	√	√	√		√				
	Geburtenziffer	Anzahl der Lebendgeborenen pro Jahr bezogen auf 1000 Einwohner													√		√	√	√	√						
	Zuwanderungsziffer	Anzahl Zuwanderer bezogen auf 1000 Einwohner													√	√	√	√	√	√		√		√	√	√
	Zuwanderungsanteil	Bevölkerungsanteil der Zuwanderung in %													√	√	√	√	√	√		√		√	√	√

Hinweis:
nach der Festlegung der Budgets werden die angeführten Indikatoren quantifiziert.

Hinweis:
nach der Festlegung der Budgets werden die angeführten Indikatoren quantifiziert.

Hinweis:
nach der Festlegung der Budgets werden die angeführten Indikatoren quantifiziert.

4.2.1 Indikatoren-Pyramide

EU-Ziele, nationaler Beitrag

ELER-Schwerpunkte

LE-Ziele Indikatoren

LES-Ziele Indikatoren

Projektbeitrag

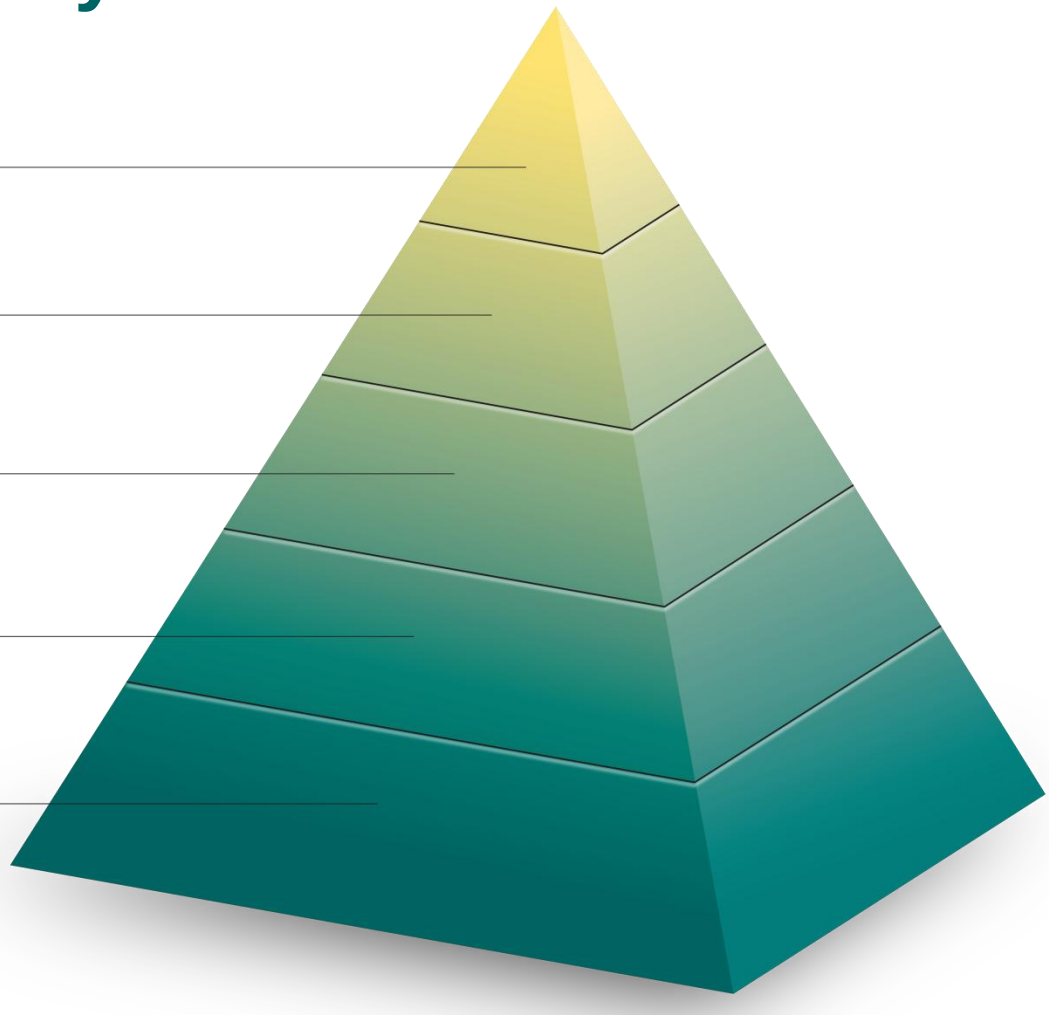

4.2.2 LAG Organisation

1. Gebiet
2. Rechtsträger, Mitglieder
3. Projektauswahl
4. Indikative Finanzplanung

4.2.2 LAG-Gebiet (Stand 15.5.)

LAG-Vorarlberg		
Bevölkerung aktuell	Gemeinden	**48**
Einwohner Hauptwohnsitze	**69.462**	Dez.12
Einwohner weitere Wohnsit	9.541	
Erwerbstätige	33.601	
Zuwachs 10 J	122	2002-12
Zuwachs in % 10 J	**0,18%**	2002-12
Geburtenrate	9,94	pro 1000 EW in 2012
Bevölkerungsdichte	**41,71**	Einw/km²
Prognose zur Bevölkerungsentwicklung bis 2050		
Einwohner HW 2050	71.391	2050
Zuwachs in % 2050	**2,78%**	2012-50
Landwirtschaft		
Haupterwerb	908	Betriebe 2012
Nebenerwerb	1.269	Betriebe
Großvieeinheiten	31.133	GVE 2012
Fläche ha / km²	166.554	**1.666**
Bauflächen	1.428	ha
Landw-Flächen	23.704	ha
Gärten	134	ha
Alpen	55.855	ha
Wald	52.563	ha
Unproduktiv	32.870	ha
Tourismus	**S2012 W11/12**	**S2002 und W01/02**
Betten-S	43.388	
Betten-W	47.748	
Naecht-S	1.775.300	1.727.146
Nacht-W	3.488.855	3.198.218
Betriebe	**Anzahl**	**Beschäftigte**
Gew.+Handw. AS	664	3863
Industrie AS	53	713
Handel AS	371	1660
B+V AS	64	183
Verkehr AS	140	1164
Tourismus AS	641	4526,1
Inf.+Consult. AS	95	188

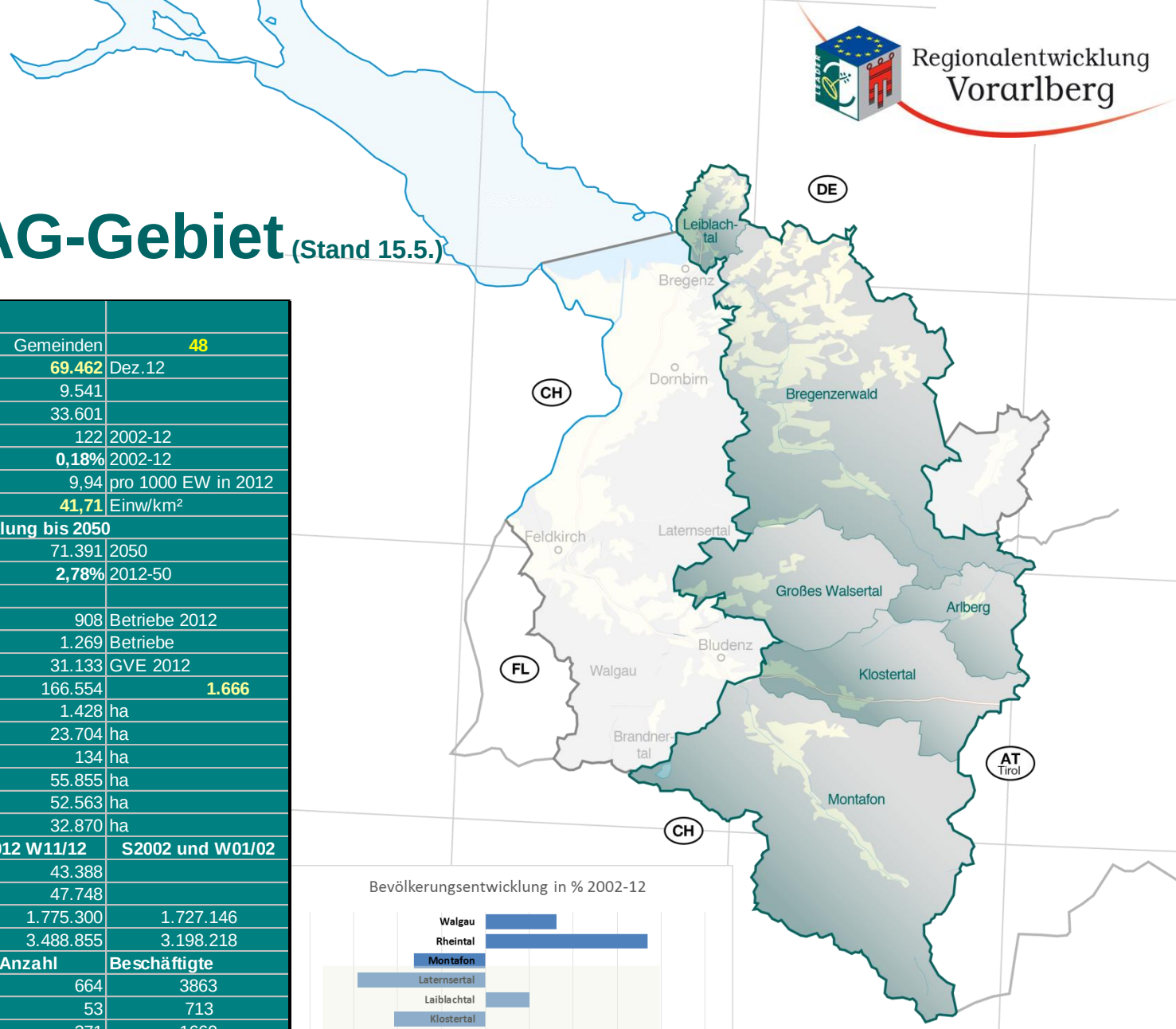

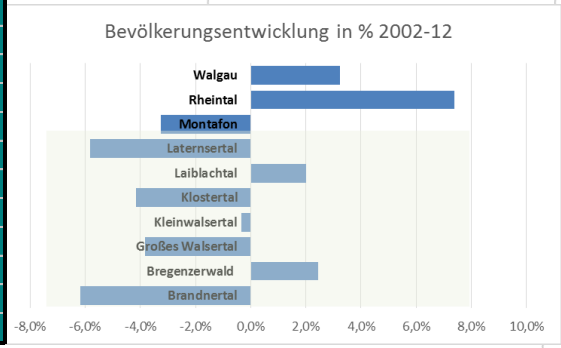

4.2.2 Mitglieder

Öffentlich

- Gemeindeverband
- Leiblachtal-Gemeinden
- Bregenzerwald-Gemeinden
- Großes Walsertal-Regio
- Klostertal-Regio
- Montafon-Regio
- Walgau
- Brandnertal, Laternsertal

Privat

- Netzwerkmitglieder
  - AEEV
  - AKS
  - AMAZONE
  - Architekturinstitut
  - Alpenszene Montafon
  - Holzbau Kunst
  - Käsestraße Bregenzerwald
  - Landwirtschaftskammer
  - Tourismusverband BW
  - VAI
  - Waldverband
  - Werkraum

4.2.2 Organisationsstruktur Rechtsträger, Mitglieder

Verein Regionalentwicklung Vorarlberg

Körperschaft öffentlichen Rechts (48)

LAG-Regio-V eGen

Mitglieder Genossenschaft

- Regio-V-Obmann/frau; Vorsitz (1)
- Interessensverbände (11)
- Finanzierungspartner (1)
- Fachorganisationen (4)

Beratung und Management

- RegionalmanagerIn – Beirat (5)
- LAG ManagerIn (1)
- Beratende Mitglieder (x)

Strategische Entscheidungen:

- Beschluss zur LES2020
- Beschluss zum Jahresplan
- Strategische Ausrichtung

Operative Entscheidungen:

- Projektentwicklung
- Projektevaluierung
- Projektverwaltung
- Projekt-Vorfinanzierung
- Projekt-Monitoring
- Transnationale Zusammenarbeit
- Öffentlichkeitsarbeit
- Verwaltung Verein der Gemeinden

4.2.2 Aufgaben der Regio-V-eGen lt. Statuten

- **Umsetzung der politischen Ziele des Landes und der Gemeinden**
- Begleitung und Umsetzung von gemeinde- und regionsübergreifenden Projekten in nationalem und transnationalem Kontext (Umsetzung LEADER-Programm)
- Entwicklung, Finanzierung und Umsetzung Sektor-übergreifender Kooperationsprojekte, Übernahme von Projektträgerschaften
- Organisation der regionalen Expertenleistungen
- Service für die Gemeinden, Regionen und RM‘s
- Zusammenführung der Anliegen der Talschaften und die Förderung der Zusammenarbeit

4.2.3 Qualitätssicherung, Monitoring

- LAG/ LES2020“Lebendige Dörfer“
  - Revisionsverband Raiffeisenlandesbank Vorarlberg
  - Generalversammlung
  - Selbstevaluierung nach dem nationalen Bewertungsschema (Selbstevaluierung)
- Projekte
  - Jahresberichte
    - Projektberichte mit Bezug auf das Indikatoren-Set
  - Evaluierungsgespräch mit dem Projektträger

4.2.3 Projektauswahl

- Projektentwicklung
  - mit dem LAG-Management
- Prüfung der Übereinstimmung zu den Landesstrategien mit ABB und FA
- Bewertung nach den Projektauswahlkriterien, Vorbereitung zur LAG-Sitzung im Beirat
- LAG-Sitzung
- Einreichung zur Förderung bei der bewilligenden Stelle (ABB)

Beirat: Beratung über lokale Verankerung und Bewertung nach dem Indikatoren-Set

4.2.3 Projekt-Typen, -Träger, -Förderung

- Kleinprojekte
  - Projekte, die motivieren, mobilisieren und oder weiterführende Initiativen auslösen
  - Projektträger: Regio-V, NGO‘s (Netzwerkmitglieder), Jugendorganisationen, Schulen
  - Bewilligung: Entwicklung mit LAG-Management, ausführliche Projektdarstellung mit Kalkulation, Abstimmung im Beirat
  - Bericht, Monitoring: LAG-Management
  - Förderung: max. 5.700,- bis zu 80% der förderfähigen Nachweisbelege (Rechnungen, vergleichbare Belege, Dokumentation)
- Normale Projekte
  - LEADER-Projekte gem. LES-Beschreibung
  - Projektträger: Regio-V, NGO‘s, bestehende dem Gemeinwohl dienende Vereine, Gemeinden
  - Bewilligung: Entwicklung mit LAG-M, Abstimmung im Beirat, LAG-Evaluierung, Abstimmung mit SVL bzw. bewilligende Stelle beim Land
  - Bericht, Monitoring: Projektträger mit LAG-Management
  - Förderung: Investitionen max. 50%; Personalkosten max. 60%, Sachkosten max. 60%
- Kooperationsprojekte (national und transnational)
  - Projektträger: Regio-V
  - Bewilligung: Entwicklung mit LAG-M, Abstimmung im Beirat, LAG-Evaluierung, Abstimmung mit SVL bzw. bewilligende Stelle beim Land
  - Förderung: Sachkosten max 80% der anrechenbaren Kosten

4.2.4 LES-Indikative Budgettabelle

Aktionsfeld/Sektor/LEADER-Maßnahme/Budget			85		10 845 000		6 843 000	100%
1. Steigerung der Wertschöpfung		**GSR-TZ**	**Projekte**	**Kosten/Projekt**	**Total**	**Fördersatz**	**Förderung**	**Anteil**
Land und Forstwirtschaft								
1WS.01	Neue Betriebsformen in der regionalen Öko-Land- und Ernährungswirtschaft	03-KMU.2	2	60 000	120 000	60%	72 000	1,1%
1WS.02	Neu Kooperationen mit Tourismus und Gewerbe	03-KMU.3	3	80 000	240 000	60%	144 000	2,1%
Tourismus, Erholungsraum								
1WS.03	Nachhaltiger Erschließung von Naherholungsgebieten	09-POV.1	2	280 000	560 000	60%	336 000	4,9%
Wirtschaft, Gewerbe, KMU, EPU								
1WS.04	CO2 reduziertes Handeln und Wirtschaften	06-UMW/RE.2	4	15 000	60 000	60%	36 000	0,5%
1WS.05	Ausbau regionaler Kooperationen	03-KMU.3	6	160 000	960 000	60%	576 000	8,4%
1WS.06	Verbesserte Rahmenbedingungen für GründerInnen Milieu	03-KMU.6	2	80 000	160 000	60%	96 000	1,4%
Energieproduktion								
1WS.07	Nutzung erneuerbarer Ressourcen	04-CO2.1	2	80 000	160 000	60%	96 000	1,4%
1WS.08	Errichtung von Gemeinschaftsanlagen zur Energieerzeugung	04-CO2.1	0	0	0	60%	0	0,0%
1WS.09	Vorbildliche Energieeffizienzmaßnahmen	04-CO2.2	0	0	0	60%	0	0,0%
2. Festigung oder nachhaltige Weiterentwicklung der natürlichen Ressourcen und des kulturellen Erbes								
Natur- und Ökosysteme								
2NH.01	Lokale Entwicklungskonzepte unter Betracht der Ökosystemleistung	06-UMW/RE.1	5	25 000	125 000	60%	75 000	1,1%
2NH.02	Wissensvermittlung zu Chancen und Risiken des Klimawandel	05-KLIMA.2	4	15 000	60 000	60%	36 000	0,5%
Kultur								
2NH.03	Erlebbares lokales Natur- und Kulturgut	09-POV.1	3	500 000	1 500 000	60%	900 000	13,2%
2NH.04	Kreative Nutzung alter Bausubstanz in den Dörfern	09-POV.1	5	300 000	1 500 000	60%	900 000	13,2%
Handwerk								
2NH.05	Nutzung von Synergien zwischen Kultur und Unternehmertum	09-POV.1	3	15 000	45 000	60%	27 000	0,4%
3. Stärkung der für das Gemeinwohl wichtigen Strukturen und Funktionen								
Dienstleistungen								
3GW.01	Entwicklung von Attraktivität rund um junge Familien	09-POV.1	5	25 000	125 000	60%	75 000	1,1%
3GW.02	Schaffung geeignete Rahmenbedingungen für eine aktive Zuwanderung	09-POV.1	3	65 000	195 000	60%	117 000	1,7%
3GW.03	Ausbau von Strukturen für ein gesellschaftliches, soziales Engagement	09-POV.1	2	280 000	560 000	60%	336 000	4,9%
Nahversorgung								
3GW.04	Entwicklung neuer Wohnqualität in den Dörfern	09-POV.1	4	160 000	640 000	60%	384 000	5,6%
3GW.05	Schaffung von Begegnungs- und Lernräume in den Dörfern	09-POV.1	3	120 000	360 000	60%	216 000	3,2%
3GW.06	Erweiterung der Wohnsprengelnahversorgung	09-POV.1	3	90 000	270 000	60%	162 000	2,4%
3GW.07	Erschließung von Wegen für NMIV im Dorf und Erarbeitung von "Shared Space" Konzepten	09-POV.1	4	80 000	320 000	60%	192 000	2,8%
Regionales Lernen und Beteiligungskultur								
3GW.08	Aufbau von gesellschaftlichen Lernlandschaften	10-LLL.1	3	40 000	120 000	60%	72 000	1,1%
3GW.09	Organisation öffentliche Beteiligungsprozesse zur Entscheidungsfindung	09-POV.1	6	15 000	90 000	60%	54 000	0,8%
3GW.10	Vermittlung von Wissen und Beteiligung an Gesundheitspräventionsmaßnahmen	10-LLL.1	4	30 000	120 000	60%	72 000	1,1%
LAG-Management								
4LAG.01	LAG-Management Personal	09-POV.1			850 000	70%	595 000	8,7%
4LAG.02	LAG-Management Sachkosten	09-POV.1			900 000	70%	630 000	9,2%
Andere Aktivitäten								
4LAG.03	Transnationale Kooperationen	09-POV.1	6	80 000	480 000	80%	384 000	5,6%
4LAG.04	Kleinprojekte-Budget 5% vom LAG-Budget (ca 60 Projekte)	09-POV.1	1	325 000	325 000	80%	260 000	3,8%

4.2.5 Kooperation 2.LAG

- Ideelle Unterstützung zur Entstehung der 2.LAG
- Thematische Abstimmung der LES anbieten
- Auseinandersetzung bezüglich LAG-Organisation führen, mit dem Zielen:
  - Verwaltungseffizienz
  - Thematische Zusammenarbeit sichern
    - Anregung: Jeweils führende LAG im Schwerpunktsthema kann mit Gemeinden, bzw. Organisationen der anderen LAG reibungslos und geplant zusammenarbeiten.
  - Interregionale und transnationale Position stärken

4.2.6 weiteres Vorgehen

- LES2020 Ausarbeitung:
  - Erstellung einer Kurzfassung (Juni)
  - Erstellung LES „final draft“ nach Vorliegen der Ausschreibung (Mai, Juni ?)
  - Abstimmung ABB und Land
  - Indikatorenbeschreibung, Projektauswahlverfahren im Detail – Gipfeltreffen (3./4.Juli)
  - Einreichung Herbst 2014

4.3 Beschlüsse zum LES

- 4.2.1 LAG-Gebiet/Mitglieder
  - Das LAG-Gebiet wird mit den 48 Gemeinden aus dem Montafon, Klostertal, Arlberg, Großes Walsertal, Bregenzerwald und Leiblachtal definiert. Sollten sich bis zum Oktober 2014 angrenzende Gemeinden zur Teilnahme entscheiden, kann das LAG-Management die dementsprechenden Ergänzungen im LES inklusive Budgetanpassung unter gleichbleibenden Bedingungen vornehmen.
- 4.2.3 Projektauswahl (Ablauf und Indikatoren-Set)
  - Wie beschrieben
- 4.2.3 Projekt-Typen, -Träger, -Förderung
  - Wie beschrieben
- 4.2.4 Indikatives Budget
  - Wie dargestellt
- 4.2.5 Kooperatonsangebot
  - Wie dargestellt
- 4.2.6 Weiteres Vorgehen
  - Wie dargestellt

5. Vorstellung Projekt „Ich kauf im Wald“

- Ausgangslage
  - Nach der Erarbeitung eines einheitlichen, sympathischen Erscheinungsbildes wurden vier Impulse (2012: Adventkalender; 2013: Fahrradimpuls, Messeauftritt, Adventkalender) umgesetzt.
  - Bislang haben sich 125 Bregenzerwälder Handelsbetriebe zumindest einmal, meist jedoch regelmäßig in irgendeiner Form eingebracht.
- Ziel
  - „ich kauf im Wald“ soll auch zukünftig im Bregenzerwald und darüber hinaus präsent sein. Pro Jahr sollen wiederum drei Impulse umgesetzt werden.
- Inhalt / AP
  - AP1: Bunte Räder 2.0
  - AP2: Kinderkaufladen
  - AP3: Adventimpuls
  - AP4: Weiterentwicklung Organisation
  - AP5: Entwicklung Gutschein
  - AP6: Aus und Weiterbildung
- Erwartete Ergebnisse
  - „ich kauf im Wald“ hat sich als Austauschplattform für die Händlerinnen und Händler der Region etabliert. Auch in Abgrenzung, vor allem aber im Zusammenwirken mit den bestehenden Kaufmannschaften und Handelsorganisationen der Region (z.B. witus).
- Kosten
  - 62.250,- Euro

5.1 Beschluss zum Projekt

- Das Projekt “ich kauf im Wald” hat im Vorfeld glaubhaft gemacht, dass es zu einer Wertschöpfungssteigerung und zu einer Stärkung der regionalen Identität beiträgt. Das vorgetragene Projekt wird von der LAG zur Förderung empfohlen.

6. Allfälliges

- Für Kurzentschlossene:
  - freie Plätze Exkursion LAG-Hesselberg 26.-27.05.2014

6.1 Sitzungs Teminplan

Sitzungstyp	Detail	Tag	Datum	Zeit	Ort
PVL+ Regionalvertretung	Sitzungsvorbereitung	Mo	24.02.2014	13.00	ABB
LAG-Sitzung	14/1-LAG-Sitzung	Do	13.03.2014	14.00	
PVL+ Regionalvertretung	Sitzungsvorbereitung	Mo	28.04.2014	13.00	ABB
Vollversammlung + LAG-S.	14/1-Vollversammlung + 14/2-LAG-S.	Do	15.05.2014	13:00	
Klausurtagung Regionalvertretung und PVL		Do-Fr	03.-04.07.14	10:00	
PVL+ Regionalvertretung	Sitzungsvorbereitung	Mo	29.09.2014	13.00	ABB
Vollversammlung + LAG-S.	14/2-Vollversammlung + 14/3-LAG-S.	Do	16.10.2014	13:00	
PVL+ Regionalvertretung	Sitzungsvorbereitung	Mo	24.11.2014	13.00	ABB
LAG-Sitzung	14/4-LAG-Sitzung	Do	11.12.2014	14.00	