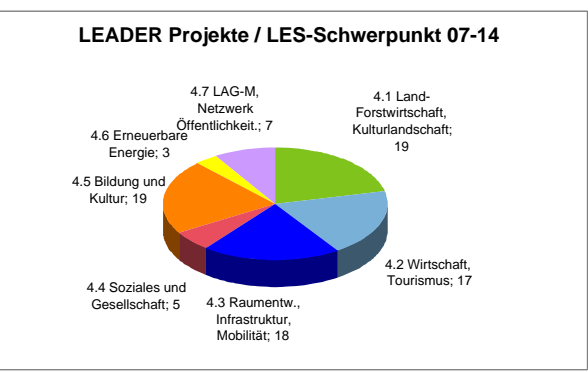
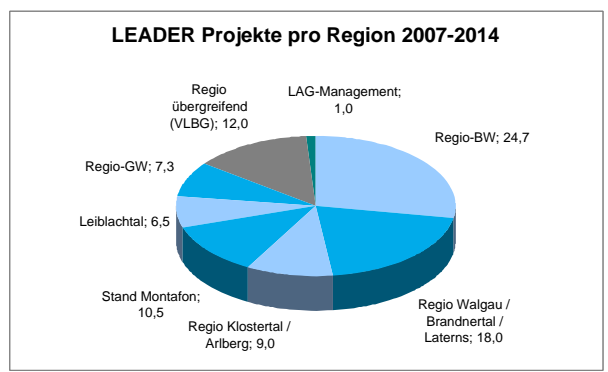
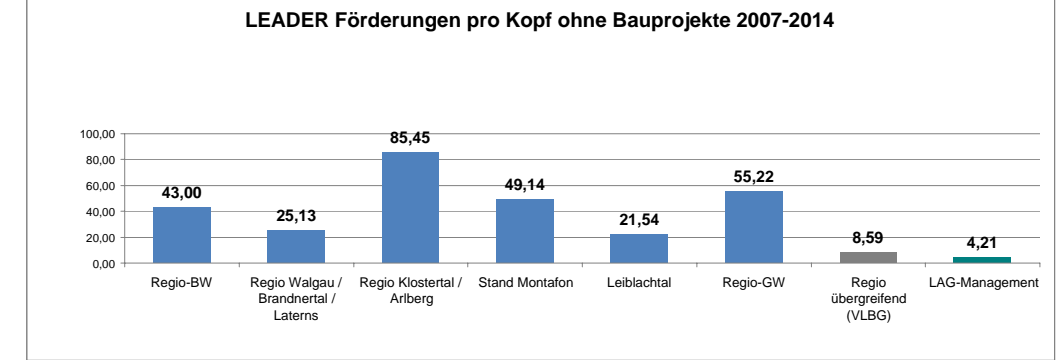
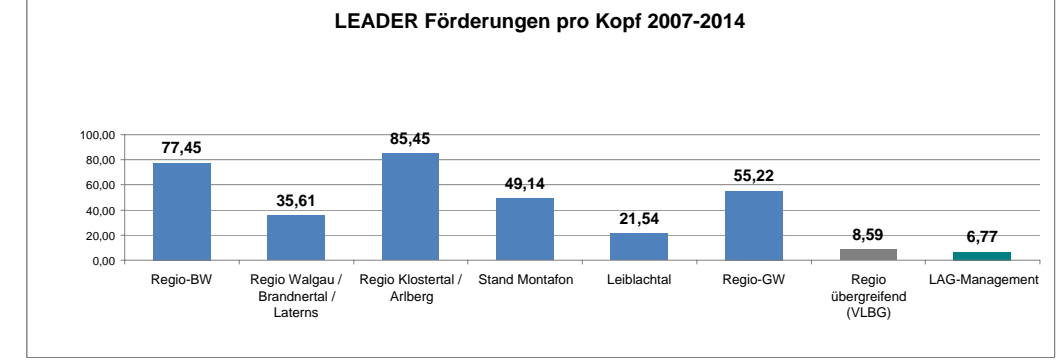
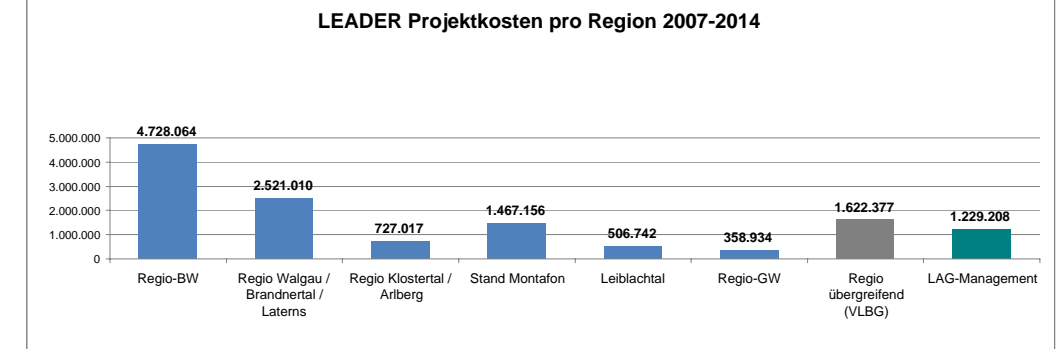
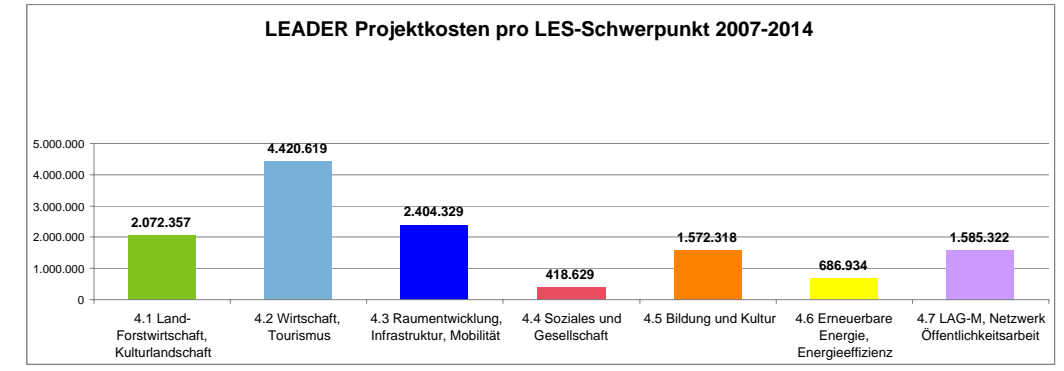


# Übersicht der LEADER Projekte 2007-2014 nach LES-Schwerpunkten und Regionen

	4.1 Land- Forstwirtschaft, Kulturlandschaft	4.2 Wirtschaft, Tourismus	4.3 Raumentwicklung, Infrastruktur, Mobilität	4.4 Soziales und Gesellschaft	4.5 Bildung und Kultur	4.6 Erneuerbare Energie, Energieeffizienz	4.7 LAG-M, Netzwerk Öffentlichkeitsarbeit	Projektkosten / Region	Fördermittel / Region	Einwohner / Region	Projektkosten / Kopf	Fördermittel / Kopf	
Regio-BW	Erlebniswelt Geissnerweg Genussakademie Handel BW Hochland-Balderschwang Kochkunst Karin Naschmarkt Pachamama Welterbe MMP BW Zusammenarbeit	Bewegung Ehrlich-BW Grenzerpfad Werkraum-Haus Werkraum-Haus-Bau Witus	Aktivfreizeit-Brüggele Alte Bausubstanz BW Bahnhof Pfarrhof Sulzberg cc-Alps 30%	Engagiert sein 50% Freiraum Ache BW Nordic-Mobilisierung 50%	Nordic1 40% Archiv BW	Maisäß-Dorf Schröcken		24,7	4.728.064	2.383.824	30.779	153,61	77,45
Regio Walgau / Brandnertal / Laterns	Dreiklang II ARGE Dreiklang II Sennerei Göfner-Produkte	JuWi-Walgau Mountainbike Energie-Bürserberg Erlebnispfade Brand	Burgen Sanierung-Vonblonhaus Treffpunkt-Göfis Treffpunkt-Göfis-Bau Vonblonhaus		Sammeln-Sichten Artenne Bausubstanz Artenne Dreiklang LandArt-Gurtis Vereinshaus-Göfis			18,0	2.521.010	1.403.238	39.409	63,97	35,61
Regio Klostertal / Arlberg	Klostertal Bauerntafel Verwall		Albergo Dialogprozess Stickerie Verwall Der Grüne Ring		Arlbergbahn Klostertalwoche			9,0	727.017	400.485	4.687	155,11	85,45
Stand Montafon	Bewusst-er-leben ViaValtelina	Erzberg Gauertal Jakobswege 2 Kulturlandschaft Montafoner Museen	cc-Alps 40%	Nordic-Mobilisierung 50%	matKultErbe-Mofo Mensch&Berg Nordic1 60%			10,5	1.467.156	814.848	16.582	88,48	49,14
Leiblachtal			Seeufer	Engagiert sein 50% NaturFreizeit NW-Kinderbetreuung	Musikanten Musikheim	Energiepotential		6,5	506.742	304.042	14.117	35,90	21,54
Regio-GW	BSP-Zentrum Sennerei Laden		cc-Alps 30%		Alpenecho Archiv-GW Astromobile KlangraumStein II Wassertal			7,3	358.934	182.060	3.297	108,87	55,22
Regio übergreifend (VLBG)		GS-Holz KoopHolzForschung	Nahversorgung Aktiv ProNahversorgung			Energie-PS	Bürger-PPP Der Zukunft auf der Spur LES13 LES-EVALU Praxislehrgang-RM Leader on Tour Weisstannenpreis	12,0	1.622.377	934.829	108.871	14,90	8,59
LAG-Management							LAG-Management 07-15	1,0	1.229.208	737.522	108.871	11,29	6,77
Anzahl Projekte	19	17	18	5	19	3	8	89,0					
Projektkosten / Schwerpunkt	2.072.357	4.420.619	2.404.329	418.629	1.572.318	686.934	1.585.322	13.160.509					
Davon Fördermittel	1.128.783	2.233.963	1.318.588	240.682	876.391	408.017	954.424	7.160.847					



Mitgliedsbeitrag /Kopf 2007-2014	6,40€
Fördermittel Durchschnitt / Kopf 2007-2014	65,77€
Fördermittellanteil LAG Management	10,30%

**Datenbasis:**  
 Abgerechnete Projekte: laut Abrechnung Stand 12.03.2013  
 Laufende Projekte: Budget laut Förderzusage  
 Projekte vor Einreichung: Budget laut Antrag

